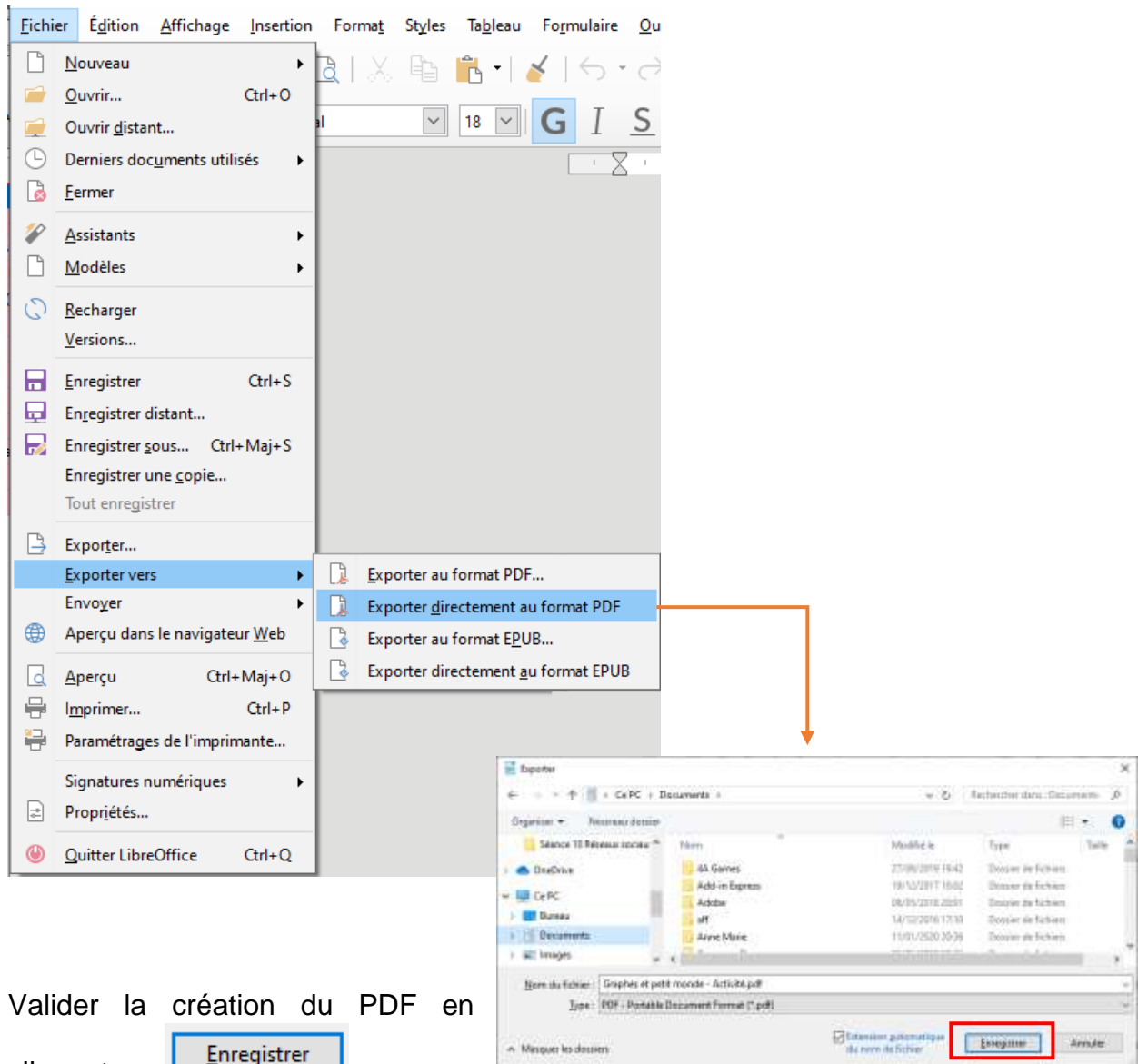


Convertir les documents au format PDF pour réduire leur taille

Dans LibreOffice :

A partir du Menu **Fichier** → **Exporter vers** → **Exporter directement au format PDF**

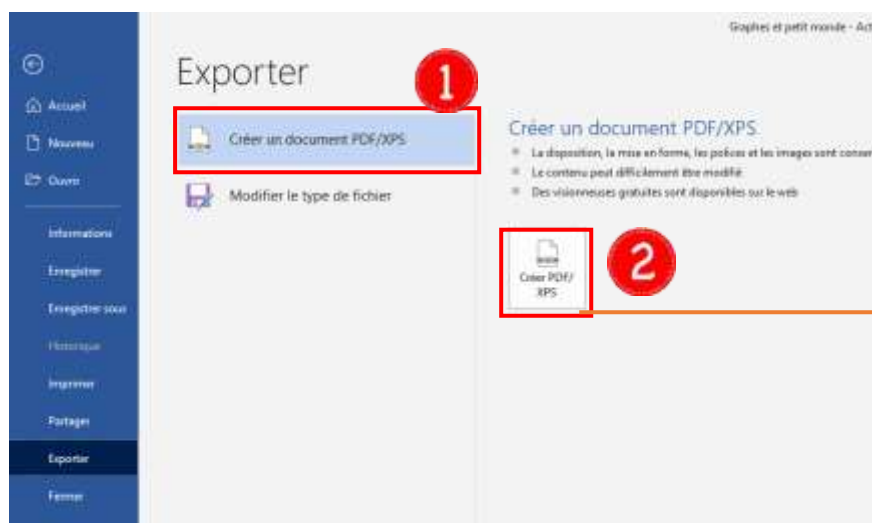


Valider la création du PDF en cliquant sur **Enregistrer**


NB : lorsque vous enregistrez votre nouveau fichier PDF, mémorisez le dossier ou vous l'enregistrez. Il sera plus facile de retrouver le fichier PDF pour le transmettre.

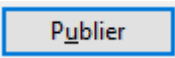
Dans Pack Office :


A partir du menu **Fichier** → **Exporter**

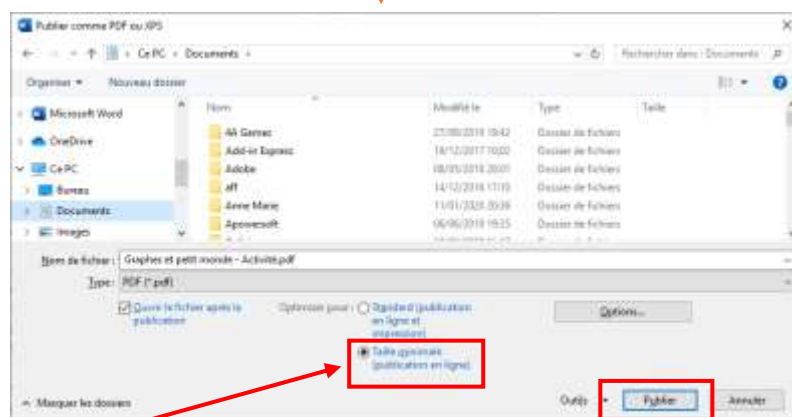


1 Sélectionner l'option  Créer un document PDF/XPS

2 Cliquer sur le bouton 

Valider la création du fichier PDF en cliquant sur 

Cocher l'option « Taille minimale (publication en ligne) pour réduire encore plus la taille du fichier PDF. 



NB : lorsque vous enregistrez votre nouveau fichier PDF, mémorisez le dossier ou vous l'enregistrez. Il sera plus facile de retrouver le fichier PDF pour le transmettre.

